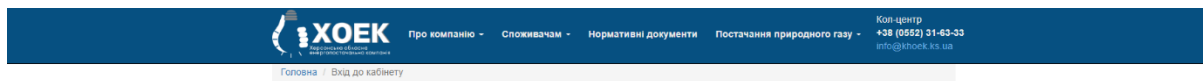



Для реєстрації на сайті необхідно пройти наступні кроки:

1) Натисніть кнопку «Реєстрація»

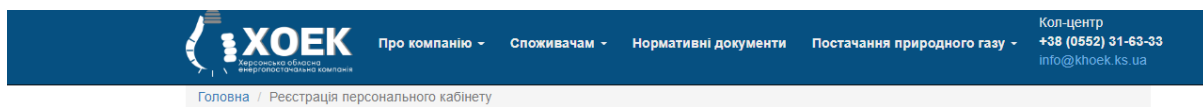


Логін/Особовий рахунок:

Пароль:

 [Реєстрація / Відрізнити пароль / Тех. підтримка](#)

2) Необхідно внести анкетні данні на форму реєстрації



Особовий рахунок:

Тип абонента

Оператор системи розподілу

Ім'я користувача (Логін)


Email (Увага, можливі деякі проблеми з поштовими адресами ru сегменту (mail.ru, yandex та ін.))

Пароль

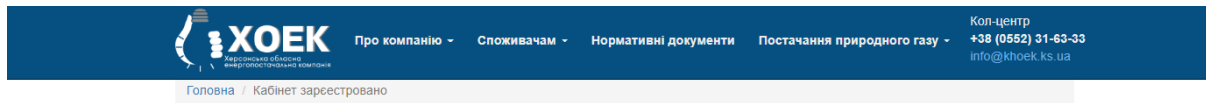
Пароль ще раз

не співпадає

Номер телефону

Перевірочний код
 

- 3) Якщо усі данні було вірно внесено вірно, після реєстрації буде відображено наступну сторінку

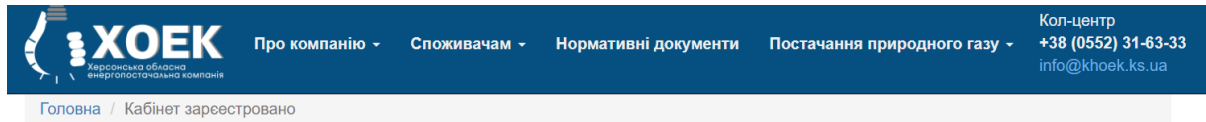


Персональний кабінет зареєстровано.

Увага! Вам надіслано лист з посиланням для активації особового рахунку. Необхідно перейти за посиланням на протязі 2-х годин, в інакшому випадку реєстрація скасується.

[Вхід до персонального кабінету](#)

- 4) Далі Вам необхідно перейти до своєї електронної адреси та підтвердити вашу реєстрацію. Якщо все пройшло успішно, буде відображено наступну сторінку.



Ваш email підтверджено.

[Вхід до персонального кабінету](#)